



Markalar İin Kullanım Kılavuzu

www.winfluencer.app





İÇİNDEKİLER

- Tıklama Kampanyaları
- Satış Kampanyaları
- Verimli Kampanyalar Oluşturmak İçin Dikkat Etmeniz Gerekenler



Tıklama Kampanyaları

www.winfluencer.app





Winfluencer Winfluencer Influencer Marka İş Bankası İş Ortaklarımız Winfluencer Academy [Giriş Yapın](#)


Kayıt ol, kampanyayı seç Paylaş **KAZAN!**

Influencer'lar ile markaları kazan-kazan modelinde buluşturan uçtan uca otomatize, dijital influencer pazarlama platformuna hoş geldiniz!

[KAYIT OL](#)

Download on the [App Store](#) GET IT ON [Google Play](#)

Sağ üstteki “Giriş Yapın”
butonuna tıklayın.





Sürdürülebilir Gelir Ortaklığı Modeli ile Influencer Marketing

Influencer'lar ile markaları kazan-kazan modelinde buluşturan uçtan uca otomatize, dijital Influencer pazarlama platformuna hoş geldiniz!

Giriş Yap

Hesabınız yok mu? [Hemen Hesap Oluştur](#)

E-Posta veya Telefon

Şifreniz

[Şifremi Unuttum](#)

Giriş

Kullanıcı adı ve şifreniz ile giriş yapın.



Winfluencer

Destek

ma

Kampanyalar

Kampanyalarım

Finans Paneli

Kampanya Özeti

İşlem Hareketleri

Ödemeler

Genel Özet Analizi

Hesap Ayarları

Hesap Bilgileri

Marka Yönetimi

Kampanyalara Katılan Influencer Sayısı

0 Adet

Ziyaretçi Sayısı

15 Ziyaretçi

Kampanya Özeti

Kampanyaların anlık durumunu görüntüleyin

KAMPANYA ÖZETİ

Bu Ayın Satış Tutarı

0 ₺

Ana Menüdeki “Marka Yönetimi” bölümüne gidin



Winfluencer Destek EB

Hesap / Markalar + YENİ MARKA

Marka adı TEMİZLE FİLTRELE

Marka Adı	Web Sitesi	
Yeni Test	https://winfluencer.app/	Sil Düzenle

“Yeni Marka” butonuna tıklayın





Winfluencer 🔔 🛠️ Destek ⚙️ EB

Hesap / Marka / Yeni Marka Oluştur VAZGEÇ MARKA EKLE

Marka Bilgileri

Marka websitesi olarak ekleyeceğiniz domain bilgisi, satış yaptığınız ve entegrasyon altyapı çalışmaları gerçekleşen bir adres olması gerekmektedir. Kampanya eklerken tanımlayacağınız satış linki buradaki adres ile aynı olmalıdır.

Marka Adı Marka Websitesi

E-Ticaret Altyapısı

Marka Hedef Kitle

Kategori Hedeflemesi

Life Style Aksesuar Ayakkabı & Çanta Giyim Yemek Kozmetik Gezi & Seyahat

Elektronik Ev Aksesuar Mobilya Mücevher Anne bebek Spor & Outdoor Eğitim

Diğer Sağlık Gıda Takviyesi Aydınlatma Bahçe Banyo Çocuk & Oyuncak

İç Giyim Kırtasiye & Ofis Kişisel Bakım Motorlu Araçlar Oyun & Hobi Pet Ürünleri

Sofra & Mutfak Tasarım Ürünler Yapı Market

Marka adını ve websitesini girin.
E-ticaret altyapınızı ve kategori hedeflemesini seçin.
Marka ekle butonuna tıklayın.





Winfluencer

ma

Destek

li aydemir

Kampanyalarım

Finans Paneli

Kampanya Özeti

İşlem Hareketleri

Ödemeler

Genel Özet Analizi

Hesap Ayarları

Hesap Bilgileri

Marka Yönetimi

0 Adet

15 Ziyaretçi

Kampanya Özeti

Kampanyaların anlık durumunu görüntüleyin

KAMPANYA ÖZETİ

Bu Ayın Satış Tutarı

0 ₺

Ana menüden '**Kampanyalarım**' bölümüne tıklayın.





Winfluencer Destek ma

[SATIŞ KAMPANYALARI](#) [TIKLAMA KAMPANYALARI](#) [+ YENİ KAMPANYA](#)

Kampanya adı Marka adı Kategori Başlangıç Tarihi

Bitiş Tarihi

[TEMİZLE](#) [FİLTRELE](#)

[Aktif Kampanyalar](#) [Geçmiş Kampanyalar](#)

Kampanya Adı	Marka	Kampanya Tarihi & Süresi	Satış Komisyonu
--------------	-------	--------------------------	-----------------

“Yeni Kampanya” butonuna tıklayın.





Winfluencer

Kampanyalar / Yeni Kampa

1
Kampanya Bilgileri

Kampanya Adı
Kampanya Adı

Marka Seçiniz
Seçiniz

Kampanya Yönlendirme Linki
Kampanya Yönlendirme Linki

[İçeriği Linkten Üret](#)

[Yapay Zeka ile Üret](#)

[Orjinal İçeriğe Dön](#)

Kampanya İçeriği Oluştur

Yeni oluşturulacak kampanyanın tipini seçiniz

Satış Kampanyası

Tıklama Kampanyası

Ürün fotoğraflarından sonra fotoğrafları ayrıca yükleyebilirsiniz. Fotoğraf yükleme alanı ayrı bir alandır. Kampanyayı oluşturduktan sonra fotoğrafları ayrıca yükleyebilirsiniz. Bu bölüm kampanya bilgilendirmesi içindir. • Kampanya Detayları ve Açıklaması • Kampanyanızda vurgulanacak başlıklar neler? • Ürününüzün/verdiğiniz hizmetin öne çıkan özellikleri neler? • Kullanılmasını istediğiniz hashtagler neler? • Kampanyanızı paylaşacak olan Influencer'a iletmek istediğiniz mesaj. • Varsa bu kampanyaya özel STK bağış oranı

Kampanya türü olarak "Tıklama Kampanyası"nı seçin.





Winfluencer

Kampanyalar / Yeni Kampanya

1
Kampanya Bilgileri

Kampanya Adı
Kampanya Adı

Marka Seçiniz
Seçiniz

Kampanya Ürün Linki
Kampanya Ürün Linki

[İçeriği Linkten Üret](#)

[Yapay Zeka ile Üret](#)

[Orjinal İçeriğe Dön](#)

Kredi Kartı Oluştur

Lütfen kart bilgilerinizi giriniz.

Kart Numarası

Kart Sahibinin Adı Soyadı

Son Kullanım Tarihi

Yıl

Güvenlik Kodu

CVV

Kartınıza İsim Verin (Opsiyonel)

KAYDET

Kart bilgilerinizi önceden tanımlamadıysanız kampanya bütçeniz için kullanılacak kredi kartı bilgilerinizi girin.

*Kredi kartı bilgileriniz İş Bankası iştiraki olan Moka Ödeme Kuruluşu güvencesi ile saklanır.



Winfluencer Destek mo

Kampanyalar / Yeni Tıklama Kampanyası Oluştur

1 Kampanya Bilgileri **2** Kampanya Materyalleri **3** Ürün Kategorisi **4** Kampanya Koşulları

Kampanya Bilgileri

Kampanya Adı

Marka Seçiniz

Kampanya Yönlendirme Linki

[İçeriği Linkten Üret](#)

Kampanya Detayları & Açıklaması

Paragraph **B** *I*

Fotoğraf yükleme alanı ayrı bir alandır. Kampanyayı oluşturduktan sonra fotoğrafları ayrıca yükleyebilirsiniz. Fotoğraf yükleme alanı ayrı bir alandır. Kampanyayı oluşturduktan sonra fotoğrafları ayrıca yükleyebilirsiniz. Bu bölüm kampanya bilgilendirmesi içindir. • Kampanya Detayları ve Açıklaması • Kampanyanızda vurgulanacak başlıklar neler? • Ürününüzün/verdiğiniz hizmetin öne çıkan özellikleri neler? • Kullanılmasını istediğiniz hashtagler neler? • Kampanyanızı paylaşacak olan Influencer'a iletmek istediğiniz mesaj. • Varsa bu kampanyaya özel STK bağış oranı

[Yapay Zeka ile Üret](#) [Orjinal İçeriğe Dön](#)

[Vazgeç](#) [İleri](#)

Kampanyanızın adını girin



Winfluencer Destek

Kampanyalar / Yeni Tıklama Kampanyası Oluştur

1 **Kampanya Bilgileri** 2 Kampanya Materyalleri 3 Ürün Kategorisi 4 Kampanya Koşulları

Kampanya Adı

Kampanya Adı

Marka Seçiniz

Seçiniz

Kampanya Yönlendirme Linki

Kampanya Yönlendirme Linki

[İçerği Linkten Üret](#)

Kampanya Detayları & Açıklaması

Paragraph **B I** [🔗](#) [☰](#) [☰](#) [📷](#) [🗨️](#) [📅](#) [📺](#) [↶](#) [↷](#)

Fotoğraf yükleme alanı ayrı bir alandır. Kampanyayı oluşturduktan sonra fotoğrafları ayrıca yükleyebilirsiniz. Fotoğraf yükleme alanı ayrı bir alandır. Kampanyayı oluşturduktan sonra fotoğrafları ayrıca yükleyebilirsiniz. Bu bölüm kampanya bilgilendirme içindir. • Kampanya Detayları ve Açıklaması • Kampanyanızda vurgulanacak başlıklar neler? • Ürününüzün/verdiğiniz hizmetin öne çıkan özellikleri neler? • Kullanılmasını istediğiniz hashtagler neler? • Kampanyanızı paylaşacak olan Influencer'a iletmek istediğiniz mesaj. • Varsa bu kampanyaya özel STK başış oranı

[Yapay Zeka ile Üret](#) [Orjinal İçeriğe Dön](#)

[Vazgeç](#) [İleri](#)

Daha önce “Marka Yönetimi” bölümünden eklemiş olduğunuz markanızı seçin.





Winfluencer

Kampanyalar / Yeni Tıklama Kampanyası Oluştur

1 Kampanya Bilgileri 2 Kampanya Materyalleri 3 Ürün Kategorisi 4 Kampanya Koşulları

Kampanya Bilgileri

Kampanya Adı

Kampanya Adı

Marka Seçiniz

Seçiniz

Kampanya Yönlendirme Linki

Kampanya Yönlendirme Linki

[İçeriği Linkten Üret](#)

Kampanya Detayları & Açıklaması

Paragraph

B I

Fotoğraf yükleme alanı ayrı bir alandır. Kampanyayı oluşturduktan sonra fotoğrafları ayrıca yükleyebilirsiniz. Fotoğraf yükleme alanı ayrı bir alandır. Kampanyayı oluşturduktan sonra fotoğrafları ayrıca yükleyebilirsiniz. Bu bölüm kampanya bilgilendirmesi içindir. • Kampanya Detayları ve Açıklaması • Kampanyanızda uygulanacak başlıklar neler? • Ürününüzün/verdiğiniz hizmetin öne çıkan özellikleri neler? • Kullanılmasını istediğiniz hashtagler neler? • Kampanyanızı paylaşacak olan Influencer'a iletmek istediğiniz mesaj. • Varsa bu kampanyaya özel STK bağış oranı

[Yapay Zeka ile Üret](#)

[Orjinal İçeriğe Dön](#)

[Vazgeç](#) [İleri](#)

Tıklamaların yönlendirilmesini istediğiniz bağlantıyı girin.
(örneğin; pazaryeri, sosyal medya hesabı, web sitesi, uygulama mağazası vb.)



Winfluencer Destek ma

Kampanyalar / Yeni Tıklama Kampanyası Oluştur

1 Kampanya Bilgileri **2** Kampanya Materyalleri **3** Ürün Kategorisi **4** Kampanya Koşulları

Kampanya Bilgileri

Kampanya Adı

Marka Seçiniz

Kampanya Yönlendirme Linki

[İçeriği Linkten Üret](#)

Kampanya Detayları & Açıklaması

Paragraph **B** *I*

Fotoğraf yükleme alanı ayrı bir alandır. Kampanyayı oluşturduktan sonra fotoğrafları ayrıca yükleyebilirsiniz. Fotoğraf yükleme alanı ayrı bir alandır. Kampanyayı oluşturduktan sonra fotoğrafları ayrıca yükleyebilirsiniz. Bu bölüm kampanya bilgilendirmesi içindir. • Kampanya Detayları ve Açıklaması • Kampanyanızda vurgulanacak başlıklar neler? • Ürününüzün/verdiğiniz hizmetin öne çıkan özellikleri neler? • Kullanılmasını istediğiniz hashtagler neler? • Kampanyanızı paylaşacak olan Influencer'a iletmek istediğiniz mesaj. • Varsa bu kampanyaya özel STK bağış oranı

[Yapay Zeka ile Üret](#) [Orjinal İçeriğe Dön](#)

[Vazgeç](#) [İleri](#)

Kampanya Detayları ve Açıklaması bölümünü doldurun. Kampanya açıklamasını kampanya bağlantınızdan otomatik olarak üretebilir, yapay zeka desteğiyle oluşturabilir veya kendiniz yazabilirsiniz.



Winfluencer

Kampanyalar / Yeni Tıklama Kampanyası Oluştur

Kampanya Bilgileri

Kampanya Adı
Warm Beige Cotton T-Shirt

Marka Seçiniz

Kampanya Yönlendirme Linki
<https://www.bassigue.com/collections/women/products/bsgwast01-warm-beige-co>

İçeriği Linkten Üret

Yapay Zeka ile Üret

Orjinal İçeriğe Dön

Vazgeç İleri

Yapay Zeka ile Kampanya İçeriği Oluştur

Şıklığı ve rahatlığı bir araya getiren Bassigue BSGWAST01 Warm Beige Cotton T-Shirt, günlük şıklığınızı tamamlamak için mükemmel bir seçenektir. Yüksek kaliteli pamuk malzemesiyle üretilmiş olan bu tişört, yumuşak dokusuyla gün boyu konfor sunar.

Uzat Kısalt Bilgilendirici Yaz

Komut

Yapay Zeka İçeriğini Kullan

Kampanya açıklaması oluşturmak için yapay zeka desteği alabilirsiniz.



Winfluencer Destek EB

Kampanyalar / Yeni Tıklama Kampanyası Oluştur

1 Kampanya Bilgileri 2 **Kampanya Materyalleri** 3 Ürün kategorisi 4 Kampanya Koşulları

Kampanyanızı paylaşacak olan Influencer'a iletmek istediğiniz görselleri JPEG veya PNG formatında, videoları MP4 formatında buraya ekleyebilirsiniz.
Video ya da görsel boyutu 30mb'yi geçmemelidir.

Görsel Yükle

Geri İleri

Kampanya materyallerini (fotoğraf/video) yükleyin.



Winfluencer Destek EB

Kampanyalar / Yeni Tıklama Kampanyası Oluştur

1 Kampanya Bilgileri 2 Kampanya Materyalleri 3 **Ürün kategorisi** 4 Kampanya Koşulları

Ürün Kategorisi

<input type="checkbox"/> Life Style	<input type="checkbox"/> Aksesuar	<input type="checkbox"/> Ayakkabı & Çanta	<input type="checkbox"/> Giyim	<input type="checkbox"/> Yemek	<input type="checkbox"/> Kozmetik
<input type="checkbox"/> Gezi & Seyahat	<input type="checkbox"/> Elektronik	<input type="checkbox"/> Ev Aksesuar	<input type="checkbox"/> Mobilya	<input type="checkbox"/> Mücevher	<input type="checkbox"/> Anne bebek
<input type="checkbox"/> Spor & Outdoor	<input type="checkbox"/> Eğitim	<input type="checkbox"/> Diğer	<input type="checkbox"/> Sağlık	<input type="checkbox"/> Gıda Takviyesi	<input type="checkbox"/> Aydınlatma
<input type="checkbox"/> Bahçe	<input type="checkbox"/> Banyo	<input type="checkbox"/> Çocuk & Oyuncak	<input type="checkbox"/> İç Giyim	<input type="checkbox"/> Kırtasiye & Ofis	<input type="checkbox"/> Kişisel Bakım
<input type="checkbox"/> Motorlu Araçlar	<input type="checkbox"/> Oyun & Hobi	<input type="checkbox"/> Pet Ürünleri	<input type="checkbox"/> Sofra & Mutfak	<input type="checkbox"/> Tasarım Ürünler	<input type="checkbox"/> Yapı Market

[Geri](#) [İleri](#)

Ürün kategorisini seçin.



Winfluencer Destek EB

1 Kampanya Bilgileri 2 Kampanya Materyalleri 3 Ürün kategorisi 4 **Kampanya Koşulları**

Kampanya Koşulları

Başlangıç Tarihi

Bitiş Tarihi

Toplam Bütçe (₺) ⓘ

Tıklama Başı Maliyet (₺) ⓘ

Toplam Bütçe (₺) ⓘ

Toplam Bütçe: Kampanya süresince harcanmasını planladığınız tutardır. Bu tutara ayrıca teknoloji bedeli (%5) ve KDV eklenecektir. Kampanyanızın toplam bütçesi üzerinden kredi kartı provizyonu alınacaktır. Kesinleşen işlemlerin tutarı kredi kartınızdan çekilecektir. Her 14 gün sonunda kampanyanın tamamlanan miktarı tahsil edilecek ve KDV dahil olarak tarafınıza faturalandırılacaktır. Kalan bakiye kampanya süresince provizyonda kalacaktır. Gerçekleşmeyen işlemler olması halinde bu işlemlerin bedeli kartınıza iade edilecektir.

Geri **Kaydet**

Kampanyanızın başlangıç / bitiş tarihlerini, toplam tıklama bütçenizi ve Influencer'a paylaştığı linke gelen her tekil tıklama için ödeyeceğiniz tutarı belirleyin ve kampanyanızı kaydedin.



The screenshot displays the Winfluencer dashboard with a warning modal open. The modal title is "UYARI" (Warning). The text inside the modal reads: "20000 TL + 5% Teknoloji Bedeli + 20% KDV = 25200 TL" and "ön provizyon işlemi gerçekleştirilecektir." (advance payment transaction will be performed). Below this, it explains: "Kampanyanızın toplam bütçesi üzerinden kredi kartı provizyonu alınacaktır. Kesinleşen işlemlerin tutarı kredi kartınızdan çekilecektir. Her 14 gün sonunda kampanyanın tamamlanan miktarı tahsil edilecek ve KDV dahil olarak tarafınıza faturalandırılacaktır. Kalan bakiye kampanya süresince provizyonda kalacaktır. Gerçekleşmeyen işlemler olması halinde bu işlemlerin bedeli kartınıza iade edilecektir." (Your campaign's total budget will be used for credit card payment. The amount of confirmed transactions will be debited from your credit card. Every 14 days, the amount of completed transactions will be collected and billed to you including VAT. The remaining balance will remain in the advance payment during the campaign period. In the event of non-occurring transactions, the amount of these transactions will be refunded to your card.) At the bottom of the modal, it asks "Onaylıyor musunuz?" (Do you approve?) and provides two buttons: "VAZGEÇ" (Cancel) and "ONAYLA" (Approve). The background dashboard shows a campaign setup form with fields for "Başlangıç Tarihi" (Start Date) set to "11/28/2023 11:59 AM" and "Tıklama Başı Maliyet (₺)" (Cost per Click) set to "3". The "Toplam Bütçe (₺)" (Total Budget) field is set to "20000". The dashboard also has a "Kampanya Koşulları" (Campaign Terms) button and a "Destek" (Support) icon in the top right.

Faturanız toplam bütçe + %5 teknoloji bedeli + KDV olarak düzenlenir



Winfluencer

Destek

EB

Kampanya Adı	Marka	Kampanya Tarihi & Süresi	Toplam Bütçe / Tıklama Maliyeti (TL)	
Men Permanent Collection: Essentials	Bassigue	22.05.2023 15:58 - 01.01.2024 15:58 110 Gün 23 Saat Devam Ediyor	12.000/6	Detay
Suede Hats	Bassigue	06.09.2023 14:47 - 06.01.2024 14:47 115 Gün 22 Saat Devam Ediyor Yeni	20.000/8	Detay
New Season	Bassigue	06.09.2023 14:53 - 06.01.2024 14:53 115 Gün 22 Saat Devam Ediyor Yeni	50.000/20	Detay
Denim Edits	Bassigue	06.09.2023 14:55 - 06.01.2024 14:55 115 Gün 22 Saat Devam Ediyor Yeni	35.000/15	Detay
Sale	Bassigue	06.09.2023 14:57 - 06.01.2024 14:57		Detay

Kampanyanızı kaydettiğinizde başlangıç tarihi olarak seçtiğiniz tarihte yayına alınır.




Önemli notlar :

- Faturanız toplam bütçe + %5 teknoloji bedeli + KDV olarak düzenlenecektir.
- Ön provizyon kampanyanızın toplam bütçesi üzerinden alınır.
- Kesinleşen işlemlerin tutarı kredi kartınızdan çekilir.
- Her 14 gün sonunda kampanyanın tamamlanan miktarı tahsil edilir ve KDV dahil olarak tarafınıza faturalandırılır.
- Kalan bakiye kampanya süresince provizyonda kalır.
- Gerçekleşmeyen işlemler olması halinde bu işlemlerin bedeli kartınıza iade edilir.



Tıklama kampanyanızı Őimdi oluŐturun!

www.winfluencer.app





Satış Kampanyaları

www.winfluencer.app





Satış oldukça ödeme avantajından yararlanabilmeniz için Winfluencer'ın web sitenizle entegre olması gerekir.

Altyapı entegrasyonlarımız sayesinde **Shopify**, **Ideasoft**, **WooCommerce**, Ticimax veya **T-Soft** kullanıcısı iseniz tek tıkla Winfluencer entegrasyonunu yükleyerek kolayca entegre olabilirsiniz. Custom bir altyapı kullanıyorsanız Web API'miz aracılığıyla Winfluencer ile entegre olabilirsiniz.

[Shopify App Store](#)

[Ideasoft App Store](#)

Diğerleri için İletişim: info@winfluencer.app



shopify

ideasoft

WOO COMMERCE

ticimax

T-SOFT



Winfluencer Winfluencer Influencer Marka İş Bankası İş Ortaklarımız Winfluencer Academy [Giriş Yapın](#)

Kayıt ol, kampanyayı seç Paylaş **KAZAN!**


Influencer'lar ile markaları kazan-kazan modelinde buluşturan uçtan uca otomatize, dijital influencer pazarlama platformuna hoş geldiniz!

[KAYIT OL](#)

Download on the **App Store**

GET IT ON Google Play

Sağ üstteki “Giriş Yapın”
butonuna tıklayın.





Sürdürülebilir Gelir Ortaklığı Modeli ile Influencer Marketing

Influencer'lar ile markaları kazan-kazan modelinde buluşturan uçtan uca otomatize, dijital Influencer pazarlama platformuna hoş geldiniz!

Giriş Yap

Hesabınız yok mu? [Hemen Hesap Oluştur](#)

E-Posta veya Telefon

Şifreniz

[Şifremi Unuttum](#)

Giriş

Kullanıcı adı ve şifreniz ile giriş yapın.



Winfluencer

Destek

ma

Kampanyalar

Kampanyalarım

Finans Paneli

Kampanya Özeti

İşlem Hareketleri

Ödemeler

Genel Özet Analizi

Hesap Ayarları

Hesap Bilgileri

Marka Yönetimi

Kampanyalara Katılan Influencer Sayısı

0 Adet

Ziyaretçi Sayısı

15 Ziyaretçi

Kampanya Özeti

Kampanyaların anlık durumunu görüntüleyin

KAMPANYA ÖZETİ

Bu Ayın Satış Tutarı

0 ₺

Ana Menüdeki “Marka Yönetimi” bölümüne gidin



Winfluencer

Hesap / Markalar

+ YENİ MARKA

Marka adı

TEMİZLE FİLTRELE

Marka Adı	Web Sitesi
Yeni Test	https://winfluencer.app/

Sil Düzenle

Destek

EB

“Yeni Marka” butonuna tıklayın



Winfluencer Hesap / Marka / Yeni Marka Oluştur VAZGEÇ MARKA EKLE

Marka Bilgileri

Marka websitesi olarak ekleyeceğiniz domain bilgisi, satış yaptığınız ve entegrasyon altyapı çalışmaları gerçekleşen bir adres olması gerekmektedir. Kampanya eklerken tanımlayacağınız satış linki buradaki adres ile aynı olmalıdır.

Marka Adı Marka Websitesi

E-Ticaret Altyapısı

Marka Hedef Kitle

Kategori Hedeflemesi

Life Style Aksesuar Ayakkabı & Çanta Giyim Yemek Kozmetik Gezi & Seyahat

Elektronik Ev Aksesuar Mobilya Mücevher Anne bebek Spor & Outdoor Eğitim

Diğer Sağlık Gıda Takviyesi Aydınlatma Bahçe Banyo Çocuk & Oyuncak

İç Giyim Kırtasiye & Ofis Kişisel Bakım Motorlu Araçlar Oyun & Hobi Pet Ürünleri

Sofra & Mutfak Tasarım Ürünler Yapı Market

Marka adını ve kampanyalarınızı yönlendireceğiniz sayfa adresini (Marka Websitesi) girin. Varsa e-ticaret altyapınızı seçin. Kategori hedeflemesi seçin. **“Marka Ekle”** butonuna tıklayın.





Winfluencer

Kampanyalar / Yeni Kampa

Destek

ma

Kampanya İçeriği Oluştur

Yeni oluşturulacak kampanyanın tipini seçiniz

1

Kampanya Bilgileri

Kampanya Adı

Kampanya Adı

Marka Seçiniz

Seçiniz

Kampanya Yönlendirme Linki

Kampanya Yönlendirme Linki

İçeriği Linkten Üret

Yapay Zeka ile Üret

Orjinal İçeriğe Don

Satış Kampanyası

Tıklama Kampanyası

Yükleyebilirsiniz. Fotoğraf yükleme alanı aynı alandadır. Kampanyayı oluşturduktan sonra fotoğrafları ayrıca yükleyebilirsiniz. Bu bölüm kampanya bilgilendirmesi içindir. • Kampanya Detayları ve Açıklaması • Kampanyanızda vurgulanacak başlıklar neler? • Ürününüzün/verdiğiniz hizmetin öne çıkan özellikleri neler? • Kullanılmasını istediğiniz hashtagler neler? • Kampanyanızı paylaşacak olan Influencer'a iletmek istediğiniz mesaj. • Varsa bu kampanyaya özel STK bağış oranı

Kampanya türü olarak "**Satış Kampanyası**"nı seçin.





Winfluencer

Kampanyalar / Yeni Kampanya

1
Kampanya Bilgileri

Kampanya Adı
Kampanya Adı

Marka Seçiniz
Seçiniz

Kampanya Ürün Linki
Kampanya Ürün Linki

[İçeriği Linkten Üret](#)

[Yapay Zeka ile Üret](#)

[Orjinal İçeriğe Dön](#)

Kredi Kartı Oluştur

Lütfen kart bilgilerinizi giriniz.

Kart Numarası

Kart Sahibinin Adı Soyadı

Son Kullanım Tarihi

Yıl

Güvenlik Kodu

CVV

Kartınıza İsim Verin (Opsiyonel)

KAYDET

Kart bilgilerinizi önceden tanımlamadıysanız kampanya bütçeniz için kullanılacak kredi kartı bilgilerinizi girin.

*Kredi kartı bilgileriniz İş Bankası iştiraki olan Moka Ödeme Kuruluşu güvencesi ile saklanır.



Winfluencer Destek mo

Kampanyalar / Yeni Satış Kampanyası Oluştur

1 Kampanya Bilgileri **2** Kampanya Materyalleri **3** Ürün Kategorisi **4** Kampanya Koşulları

Kampanya Bilgileri

Kampanya Adı

Marka Seçiniz

Kampanya Yönlendirme Linki

[İçeriği Linkten Üret](#)

Kampanya Detayları & Açıklaması

Paragraph **B I**

Fotoğraf yükleme alanı ayrı bir alandır. Kampanyayı oluşturduktan sonra fotoğrafları ayrıca yükleyebilirsiniz. Fotoğraf yükleme alanı ayrı bir alandır. Kampanyayı oluşturduktan sonra fotoğrafları ayrıca yükleyebilirsiniz. Bu bölüm kampanya bilgilendirmesi içindir. • Kampanya Detayları ve Açıklaması • Kampanyanızda vurgulanacak başlıklar neler? • Ürününüzün/verdiğiniz hizmetin öne çıkan özellikleri neler? • Kullanılmasını istediğiniz hashtagler neler? • Kampanyanızı paylaşacak olan Influencer'a iletmek istediğiniz mesaj. • Varsa bu kampanyaya özel STK bağlı oranı

[Yapay Zeka ile Üret](#) [Orjinal İçeriğe Dön](#)

[Vazgeç](#) [İleri](#)

Kampanyanızın adını girin



Winfluencer Destek

Kampanyalar / Yeni Satış Kampanyası Oluştur

1 **Kampanya Bilgileri** 2 Kampanya Materyalleri 3 Ürün Kategorisi 4 Kampanya Koşulları

Kampanya Adı

Kampanya Adı

Marka Seçiniz

Seçiniz

Kampanya Yönlendirme Linki

Kampanya Yönlendirme Linki

[İçerği Linkten Üret](#)

Kampanya Detayları & Açıklaması

Paragraph **B I** [🔗](#) [☰](#) [☰](#) [🖼️](#) [🗨️](#) [📅](#) [📺](#) [↶](#) [↷](#)

Fotoğraf yükleme alanı ayrı bir alandır. Kampanyayı oluşturduktan sonra fotoğrafları ayrıca yükleyebilirsiniz. Fotoğraf yükleme alanı ayrı bir alandır. Kampanyayı oluşturduktan sonra fotoğrafları ayrıca yükleyebilirsiniz. Bu bölüm kampanya bilgilendirmesi içindir. • Kampanya Detayları ve Açıklaması • Kampanyanızda vurgulanacak başlıklar neler? • Ürününüzün/verdiğiniz hizmetin öne çıkan özellikleri neler? • Kullanılmasını istediğiniz hashtagler neler? • Kampanyanızı paylaşacak olan Influencer'a iletmek istediğiniz mesaj. • Varsa bu kampanyaya özel STK bağış oranı

[Yapay Zeka ile Üret](#) [Orjinal İçeriğe Dön](#)

[Vazgeç](#) [İleri](#)

Daha önce “Marka Yönetimi” bölümünden eklemiş olduğunuz markanızı seçin.





Winfluencer Destek ma

Kampanyalar / Yeni Satış Kampanyası Oluştur

1 Kampanya Bilgileri **2** Kampanya Materyalleri **3** Ürün Kategorisi **4** Kampanya Koşulları

Kampanya Bilgileri

Kampanya Adı

Marka Seçiniz

Kampanya Yönlendirme Linki

[İçeriği Linkten Üret](#)

Kampanya Detayları & Açıklaması

Paragraph **B** *I*

Fotoğraf yükleme alanı ayrı bir alandır. Kampanyayı oluşturduktan sonra fotoğrafları ayrıca yükleyebilirsiniz. Fotoğraf yükleme alanı ayrı bir alandır. Kampanyayı oluşturduktan sonra fotoğrafları ayrıca yükleyebilirsiniz. Bu bölüm kampanya bilgilendirmesi içindir. • Kampanya Detayları ve Açıklaması • Kampanyanızda vurgulanacak başlıklar neler? • Ürününüzün/verdiğiniz hizmetin öne çıkan özellikleri neler? • Kullanılmasını istediğiniz hashtagler neler? • Kampanyanızı paylaşacak olan Influencer'a iletmek istediğiniz mesaj. • Varsa bu kampanyaya özel STK bağış oranı

[Yapay Zeka ile Üret](#) [Orjinal İçeriğe Dön](#)

[Vazgeç](#) [İleri](#)

Kampanya Detayları ve Açıklaması bölümünü doldurun. Kampanya açıklamasını kampanya bağlantınızdan otomatik olarak üretebilir, yapay zeka desteğiyle oluşturabilir veya kendiniz yazabilirsiniz.



Winfluencer

Kampanyalar /

Kampanya Bilgileri

Kampanya Adı
Warm Beige Cotton T-Shirt

Marka Seçiniz

Kampanya Yönlendirme Linki
<https://www.bassigue.com/collections/women/products/bsgwast01-warm-beige-coi>

İçeriği Linkten Üret

Yapay Zeka ile Üret

Orjinal İçeriğe Don

Vazgeç İleri

Yapay Zeka ile Kampanya İçeriği Oluştur

Şıklığı ve rahatlığı bir araya getiren Bassigue BSGWAST01 Warm Beige Cotton T-Shirt, günlük şıklığınızı tamamlamak için mükemmel bir seçenektir. Yüksek kaliteli pamuk malzemesiyle üretilmiş olan bu tişört, yumuşak dokusuyla gün boyu konfor sunar.

Uzat Kısalt Bilgilendirici Yaz

Komut

Yapay Zeka İçeriğini Kullan

Kampanya açıklaması oluşturmak için yapay zeka desteği alabilirsiniz.



Winfluencer Destek EB

Kampanyalar / Yeni Satış Kampanyası Oluştur

1 Kampanya Bilgileri **2 Kampanya Materyalleri** 3 Ürün kategorisi 4 Kampanya Koşulları

Kampanyanızı paylaşacak olan Influencer'a iletmek istediğiniz görselleri JPEG veya PNG formatında, videoları MP4 formatında buraya ekleyebilirsiniz.
Video ya da görsel boyutu 30mb'yl geçmemelidir.

Görsel Yükle

Geri İleri

Kampanya materyallerini (fotoğraf/video) yükleyin



W Winfluencer Destek EB

Kampanyalar / Yeni Satış Kampanyası Oluştur

1 Kampanya Bilgileri 2 Kampanya Materyalleri 3 **Ürün kategorisi** 4 Kampanya Koşulları

Ürün Kategorisi

<input type="checkbox"/> Life Style	<input type="checkbox"/> Aksesuar	<input type="checkbox"/> Ayakkabı & Çanta	<input type="checkbox"/> Giyim	<input type="checkbox"/> Yemek	<input type="checkbox"/> Kozmetik
<input type="checkbox"/> Gezi & Seyahat	<input type="checkbox"/> Elektronik	<input type="checkbox"/> Ev Aksesuar	<input type="checkbox"/> Mobilya	<input type="checkbox"/> Mücevher	<input type="checkbox"/> Anne bebek
<input type="checkbox"/> Spor & Outdoor	<input type="checkbox"/> Eğitim	<input type="checkbox"/> Diğer	<input type="checkbox"/> Sağlık	<input type="checkbox"/> Gıda Takviyesi	<input type="checkbox"/> Aydınlatma
<input type="checkbox"/> Bahçe	<input type="checkbox"/> Banyo	<input type="checkbox"/> Çocuk & Oyuncak	<input type="checkbox"/> İç Giyim	<input type="checkbox"/> Kırtasiye & Ofis	<input type="checkbox"/> Kişisel Bakım
<input type="checkbox"/> Motorlu Araçlar	<input type="checkbox"/> Oyun & Hobi	<input type="checkbox"/> Pet Ürünleri	<input type="checkbox"/> Sofra & Mutfak	<input type="checkbox"/> Tasarım Ürünler	<input type="checkbox"/> Yapı Market

[Geri](#) [İleri](#)

Ürün kategorinizi seçin



Winfluencer Destek EB

Kampanyalar / Yeni Tıklama Kampanyası Oluştur

1 Kampanya Bilgileri 2 Kampanya Materyalleri 3 Ürün kategorisi 4 **Kampanya Koşulları**

Kampanya Koşulları

Başlangıç Tarihi

Bitiş Tarihi

Toplam Bütçe (₺) ⓘ

Tıklama Başı Maliyet (₺) ⓘ

[Geri](#) [Kaydet](#)

Kampanyanızın başlangıç / bitiş tarihlerini, harcayacağınız toplam bütçeyi ve Influencer'a paylaştığı linke gelen her tekil tıklama için ödeyeceğiniz tutarı belirleyin ve kampanyanızı kaydedin.



Winfluencer

Destek

EB

Kampanya Adı	Marka	Kampanya Tarihi & Süresi	Satış Komisyonu	
Men Permanent Collection: Essentials	Bassigue	22.05.2023 15:58 - 01.01.2024 15:58 110 Gün 23 Saat Devam Ediyor	%20	Detay
Suede Hats	Bassigue	06.09.2023 14:47 - 06.01.2024 14:47 115 Gün 22 Saat Devam Ediyor Yeni	%20	Detay
New Season	Bassigue	06.09.2023 14:53 - 06.01.2024 14:53 115 Gün 22 Saat Devam Ediyor Yeni	%20	Detay
Denim Edits	Bassigue	06.09.2023 14:55 - 06.01.2024 14:55 115 Gün 22 Saat Devam Ediyor Yeni	%20	Detay
Sale	Bassigue	06.09.2023 14:57 - 06.01.2024 14:57 115 Gün 22 Saat Devam Ediyor Yeni	%20	Detay

Kampanyanızı kaydettiğinizde
başlangıç tarihi olarak seçtiğiniz tarihte yayına alınır.



Önemli notlar :

- Satış kampanyası açma bedeli **250 TL + KDV = 300 TL** olup tarafınıza fatura edilecektir. Bu tutar, kampanyanın anlık takibi ve raporlamalar için **gerekli teknoloji bedelidir**.
- Influencer'ın paylaştığı link aracılığıyla ürününüzün satışı gerçekleşirse, Influencer için bir "hakediş" tutarı oluşmaktadır.
- Bu tutar üzerinden Winfluencer, %15 oranında bir hizmet bedeli almaktadır.
- Faturanız **Influencer hakedişi + Winfluencer hizmet bedeli + KDV** olarak düzenlenecektir. **Winfluencer**, faturanızı düzenlemek için yasal iade süresinin geçmesini bekler.
- İadeler panelinize anlık olarak yansır ve iade edilen satışlar için herhangi bir ödeme *yapmazsınız*.
- Influencer'ın linki aracılığıyla web sitenize geldiğinde, kampanya dışı bir ürün satın alırsa da kampanyada belirtilen komisyon oranı geçerli olacaktır.



Verimli Kampanyalar İin Dikkat Etmeniz Gerekenler

www.winfluencer.app





Winfluencer Destek

Kampanyalar / Yeni Tıklama Kampanyası Oluştur

1 **Kampanya Bilgileri** 2 Kampanya Materyalleri 3 Ürün Kategorisi 4 Kampanya Koşulları

Kampanya Bilgileri

Kampanya Adı
Kampanya Adı

Marka Seçiniz
Seçiniz

Kampanya Yönlendirme Linki
Kampanya Yönlendirme Linki

[İçeriji Linkten Üret](#)

Kampanya Detayları & Açıklaması

Paregraph B I K L M N O P Q R S T U V W X Y Z

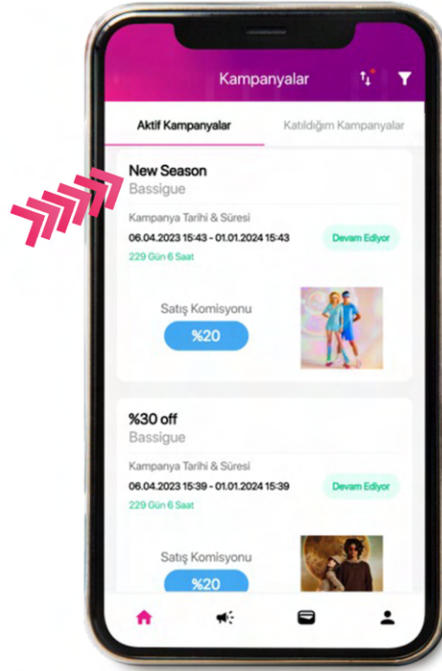
Fotoğraf yükleme alanı ayrı bir alandır. Kampanyayı oluşturduktan sonra fotoğrafları ayrıca yükleyebilirsiniz. Fotoğraf yükleme alanı ayrı bir alandır. Kampanyayı oluşturduktan sonra fotoğrafları ayrıca yükleyebilirsiniz. Bu bölüm kampanya bilgilendirmesi içindir. • Kampanya Detayları ve Açıklaması • Kampanyanızda vurgulanacak başlıklar neler? • Ürününüz/verdiğiniz hizmet öne çıkan özellikleri neler? • Kullanılmasını istediğiniz hashtagler neler? • Kampanyanızı paylaşacak olan Influencer'a iletmek istediğiniz mesaj. • Varsa bu kampanyaya özel STK başış oranı.

[Yapay Zeka ile Üret](#) [Orijinal İçeride Dön](#)

[Vizörç](#) [İleri](#)


Bu bölümde tanıtımının yapılmasını istediğiniz ürün ya da hizmeti anlatmalı ve öne çıkan özelliklerini belirtmelisiniz. Influencer'ın paylaşım yaparken dikkat etmesini istediğiniz şeyleri bu bölüme ekleyebilirsiniz. Kampanya açıklamasını sıfırdan kendiniz oluşturabilir, ürün linkinden **otomatik olarak** üretebilir veya **yapay zeka** aracılığıyla **üretebilir/geliştirebilirsiniz**.

Detaylar & Açıklamalar




Ürünü belli eden ve cazip bir özelliğini içeren kampanya isimleri koymanız kampanyanızın verimliliğini arttıracaktır. (Örneğin, “Yaz Kampanyası” yerine “Yazlık Elbiselerde %20 İndirim” gibi bir isim kullanabilirsiniz.)

K a m p a n y a A d ı




Bu bölüme eklediğiniz görseller **Influencer** tarafından ürününüzün tanıtımında kullanılacaktır.
Net ve **yüksek** çözünürlüklü görseller kullanmanız kampanya verimliliğini artıracaktır.

Materyaller



1-2 gün ya da 1-2 haftalık kısa kampanyalar yerine,
en az 1 ay sürecek uzun soluklu kampanyalar oluşturmanız
kampanyanıza katılım oranını arttıracaktır.

Koşullar



Satış Kampanyalarında Influencer komisyon oranını, tıklama kampanyalarında ise tıklama başı maliyeti (TBM) yüksek tutmanız Influencer'ların kampanyanıza katılım ve paylaşım oranlarını arttıracaktır.

Komisyon/TBM

Sorularınız ve merak ettikleriniz için:

info@winfluencer.app

Sık Sorulan Sorular

